

B.Well

С заботой о каждом

Руководство по эксплуатации

WK-160

Весы детские
электронные

RU



B.WELL
SWISS
CONTROLLED

 PRO

 MED

 TECHNO

РАСШИФРОВКА СИМВОЛОВ, ПРИМЕНЯЕМЫХ НА УПАКОВКЕ:



Знак соответствия. На продукцию оформлена декларация о соответствии



Обратитесь к руководству по эксплуатации



Не выбрасывать вместе с бытовым мусором



Изделие типа BF



Сертификация CE



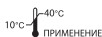
Изготовитель



Модель



Серийный номер



Ограничение по температуре применения



Ограничение по температуре хранения



Единый знак обращения продукции на рынке государств – членов Таможенного союза

ВЕСЫ ДЕТСКИЕ ЭЛЕКТРОННЫЕ МОДЕЛЬ WK-160

Содержание

1. Введение	4
2. Меры предосторожности	4
3. Описание прибора	5
· Панель управления прибора.....	5
4. Эксплуатация прибора.....	5
· Установка батареек	5
· Включение/Тарирование/Выключение	6
· Переключение единиц взвешивания	7
· Сохранение в памяти последнего измерения	7
5. Уход за прибором	8
6. Хранение	8
7. Утилизация	8
8. Технические характеристики.....	8
9. Гарантийные обязательства.....	9

1. ВВЕДЕНИЕ

Поздравляем Вас с покупкой детских электронных весов компании B.Well! Благодарим Вас за выбор нашей продукции.

Разработка, проверка и контроль производства продукта осуществляются B.Well Swiss AG, Швейцария. Применяемая система контроля Swiss гарантирует высокое качество, долговечность и безопасность всего семейства продуктов компании B.Well.

Детские весы специально разработаны для мониторинга веса Вашего малыша. Функция «Память на последнее измерение» поможет Вам проследить за изменением веса малыша, что так необходимо на начальных этапах развития ребенка. Компания B.Well гарантирует, что данный прибор произведен из высококачественных материалов и соответствует действующим национальным и международным стандартам безопасности. Мы думаем о Вас и заботимся о здоровье Вашего малыша!

2. МЕРЫ ПРЕДОСТОРОЖНОСТИ

Пожалуйста, перед использованием Детских электронных весов (далее по тексту «весы») внимательно ознакомьтесь с руководством по эксплуатации.

- Весы детские электронные WK-160 предназначены для использования в бытовых условиях;
- При установке или замене батареек соблюдайте полярность;
- Если вы не собираетесь долгое время пользоваться весами, пожалуйста, извлеките батарейки во избежание преждевременной поломки;
- Не оставляйте без присмотра детей и лиц с ограниченными возможностями с прибором во избежание травм и ушибов!
- Весы предназначены для взвешивания младенцев или детей до 20 кг. Используйте прибор по назначению!
- Ставьте прибор только на ровную, устойчивую и сухую поверхность. Не ставьте прибор вблизи источников тепла (батареи, кухонные плиты, солнечные лучи);
- Предохраняйте весы от ударов и падений во избежание преждевременной поломки;
- Не трогайте прибор мокрыми или влажными руками во избежание удара током;

- Перед чисткой прибора, выключите весы и извлеките батарейки;
- При очистке весов не используйте абразивные средства и средства, способные повредить работе Вашего прибора;
- Если весы не работают, не пытайтесь починить или отремонтировать их собственными силами, обратитесь в сервисно-консультационный пункт.

3. ОПИСАНИЕ ПРИБОРА

1. Дисплей прибора
2. Панель управления
3. Корпус прибора



Ru

Панель управления прибора

1. Кнопка «Вкл/выкл и тарирования»
2. Кнопка «Выбор единицы измерения»
3. Кнопка «Память на последнее измерение»




4. ЭКСПЛУАТАЦИЯ ПРИБОРА

Установка батареек



1. Аккуратно переверните весы и откройте крышку отсека для батареек нажатием на механизм замка.
2. Установите батарейки, соблюдая полярность.



3. Закройте крышку нажатием механизма замка до тех пор, пока не услышите щелчок.



Ru

⚠ ВНИМАНИЕ!

Символ Lo на экране дисплея означает, что ресурс батареи исчерпан. Для точного измерения необходимо заменить батарейки.

Включение/Тарирование/Выключение

Обязательно установите весы на ровную, твердую и сухую поверхность. Для начала работы с весами нажмите на кнопку **On/Tare** (**Включение**) и дождитесь, пока на дисплее загорятся нули.

ON/TARE



Когда на дисплее отобразится значение «0», можно начинать процесс взвешивания.

Чтобы исключить вес пеленки воспользуйтесь функцией тарирования («сброс» веса пеленки). Положите пеленку на весы и нажмите кнопку

On/Tare (Функция тарирования), на экране снова отобразится «0». Положите ребенка на пеленку и дождитесь результата. Взвешивание считается окончательным, когда на дисплее прибора замигает показание веса.

⚠ ВНИМАНИЕ!

- При взвешивании ребенка не оставляйте его одного во избежание серьезных травм и ушибов;
- Не превышайте допустимый уровень веса (до 20 кг), иначе это может привести к преждевременной поломке весов.

Для выключения весов необходимо удерживать кнопку **On/Tare** в течение 3 секунд, или же прибор выключится автоматически через 2 минуты

Переключение единиц взвешивания

Для переключения единиц взвешивания

(фунты или килограммы) воспользуйтесь кнопкой **Mode**.

MODE

На экране дисплея в правом верхнем углу будет отражаться **kg** (килограммы) или **lb** (фунты) в зависимости от Вашего выбора.

Сохранение в памяти последнего измерения

Для сохранения показания веса нажмите кнопку **Mem**.

MEM

Появление на экране символа **SEt** означает, что «сохранение» успешно завершено.



Для просмотра сохраненного результата необходимо включить весы и нажать кнопку **Mem**.

5. УХОД ЗА ПРИБОРОМ

Перед очисткой прибора извлеките батарейки. Затем протрите влажной салфеткой корпус прибора без использования чистящих средств.

ВНИМАНИЕ!

- Не используйте для ухода за прибором абразивные средства и средства, способные повредить прибор.
- Не пытайтесь помыть весы под водой или погрузить их в воду.

6. ХРАНЕНИЕ

Температура хранения от 0°C до 60°C, относительная влажность менее 90%.

Предохраняйте от падений и сильных ударов.

Предохраняйте от воздействия прямых солнечных лучей.

7. УТИЛИЗАЦИЯ

Прибор следует утилизировать в соответствии с принятыми нормами и не выбрасывать вместе с бытовыми отходами.

Для утилизации прибора необходимо обращаться в специализированные организации, имеющие разрешение на проведение утилизации, выданное в соответствии с законодательством Российской Федерации.

8. ТЕХНИЧЕСКИЕ ХАРАКТЕРИСТИКИ

Напряжение	6 Вольт (4 батарейки типа AA)
Диапазон взвешивания	от 20 г до 20 кг
Дискретность шкалы	5 г
Погрешность измерения	± 5 г
Единицы измерения	kg, lb
Габариты прибора	60,3 x 38,5 x 10 см
Вес с батарейками	2,6 кг
Условия эксплуатации:	температура от 10°C до 40°C, относительная влажность менее 80%

Условия хранения:

температура от 0°C до 60°C,
относительная влажность
менее 90%



Высокое качество прибора подтверждено Декларацией Соответствия Технического Регламента на территории Таможенного Союза.

9. ГАРАНТИЙНЫЕ ОБЯЗАТЕЛЬСТВА

Изготовитель обеспечивает гарантийное обслуживание в течение 12 месяцев с даты приобретения прибора. При обнаружении производственного дефекта в течение гарантийного срока неисправный прибор будет отремонтирован, а в случае невозможности ремонта заменен бесплатно.

Гарантийные обязательства действительны только при правильно и полностью заполненном гарантийном талоне и наличии печати торгового предприятия или печати технического обслуживания.

Гарантийное обслуживание не производится при наличии на корпусе прибора следов механического воздействия, вмятин, трещин, сколов и т.п., следов вскрытия корпуса, следов попыток ремонта вне авторизованного центра технического обслуживания, следов попадания влаги внутрь корпуса или воздействия агрессивных средств, а также в других случаях нарушения потребителем правил хранения, транспортировки и технической эксплуатации прибора, предусмотренных правилами, изложенными в руководстве по эксплуатации.

Гарантия не распространяется на упаковку прибора и на батарейки, входящие в комплект.

Информацию по техническому обслуживанию, как в рамках настоящей гарантии, так и платному, можно получить в авторизованном сервисно-консультационном пункте или по телефону бесплатной горячей линии по России 8-800-200-33-22.

Срок службы прибора – 3 года.

Учитывая высокое качество продукции B.Well, фактический срок службы приборов может значительно превышать официальный.

Политика компании «Би.Велл» предусматривает постоянное совершенствование продукции. В связи с этим компания оставляет за собой право вносить полные или частичные изменения в продукцию без предварительного уведомления и в соответствии с производственными требованиями.

Дата изготовления указана в серийном номере: первые две цифры – месяц производства, третья и четвертая цифры – год производства.

Ru

Центральный сервисно-консультационный пункт:


Москва, ул. Бехтерева, д. 27

Тел. (495) 325-45-63

Адреса сервисно-консультационных пунктов в Вашем городе Вы можете узнать по телефону бесплатной горячей линии **8 800 200-33-22** или на сайте компании «Альфа-Медика» www.alpha-medica.ru



С заботой о каждом

 B.Well Swiss AG, Bahnhofstrasse 24, 9443 Widnau, Switzerland
Изготовитель: B.Well Swiss AG, Банхофштрассе 24, 9443 Виднау, Швейцария

Адрес завода-изготовителя:

Zhongshan Jinli Electronic Weighing Equipment CO., Ltd, 283th South Min'an Road, Xiaolan, Zhongshan, Guangdong, China

Джонгшан Джинли Электроник Вейгхинг Эквипмент Ко., Лтд., №506 №283
Саус Миньян Роуд, Ксиаолан, Джонгшан, Гуангдонг, Китай

Сделано в Китае

www.bwell-swiss.ch

IM_WK-160_RU_0917